

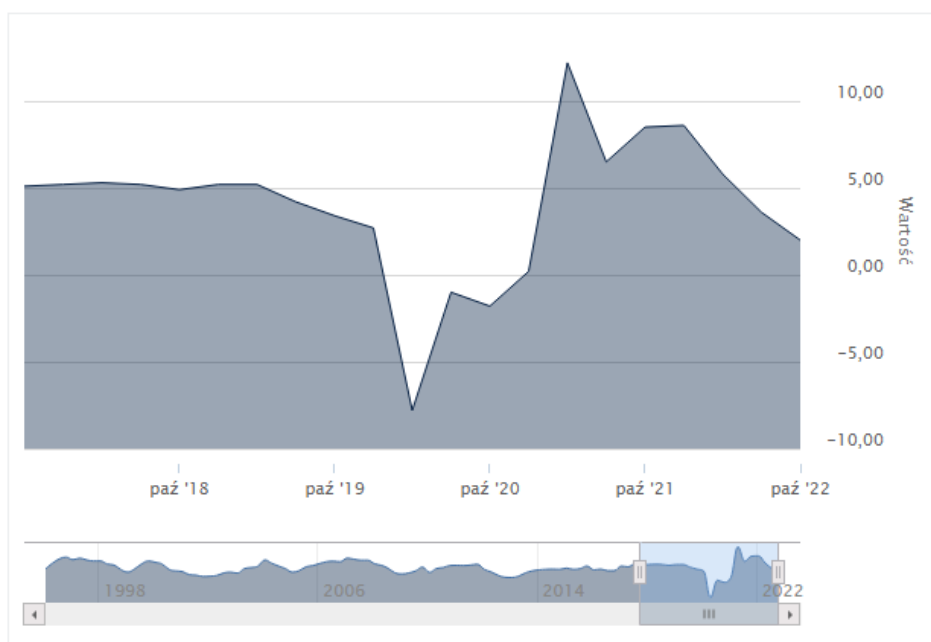
# Corporation of Hydraulic and Pneumatic Drives and Controls POLAND

Krzysztof Kędzia, PhD. Eng.  
 V-ice President of Corporation

23 June 2023, Bologna, Italy

1

## Indices of Gross Domestic Product (2%) (current prices)

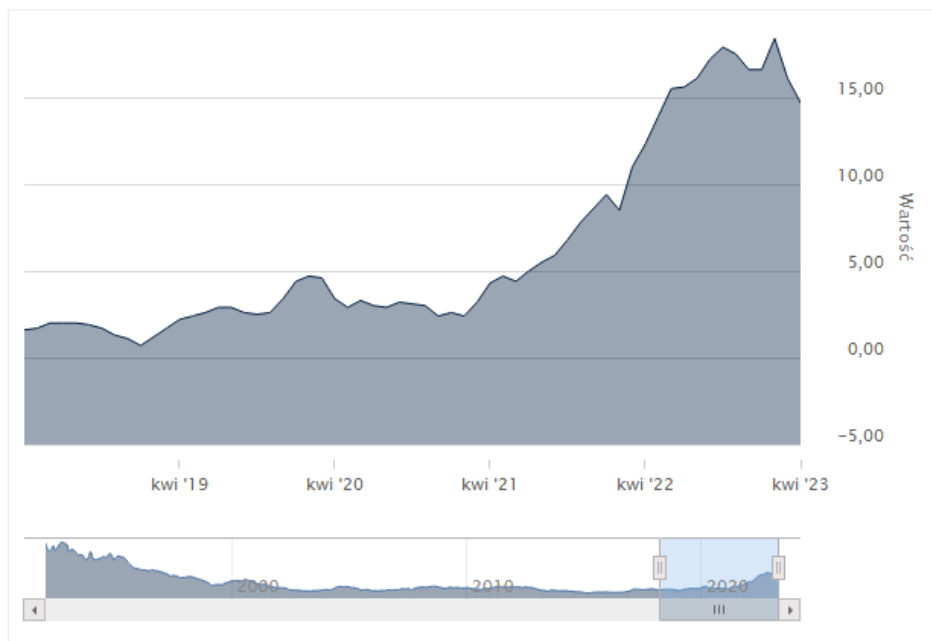


### PKB rdr

Ostatnia wartość:	<b>2,00%</b> (IV kw. 2022)
Zmiana:	<b>-1,60 p.p.</b>
Poprzednia wartość:	<b>3,60%</b> (III kw. 2022)
Max 5L:	<b>12,20%</b> (II kw. 2021)
Min 5L:	<b>-7,80%</b> (II kw. 2020)
Źródło:	<b>GUS</b>
Kraj:	<b>Polska</b>

2

# Inflation (14,70%) y/y

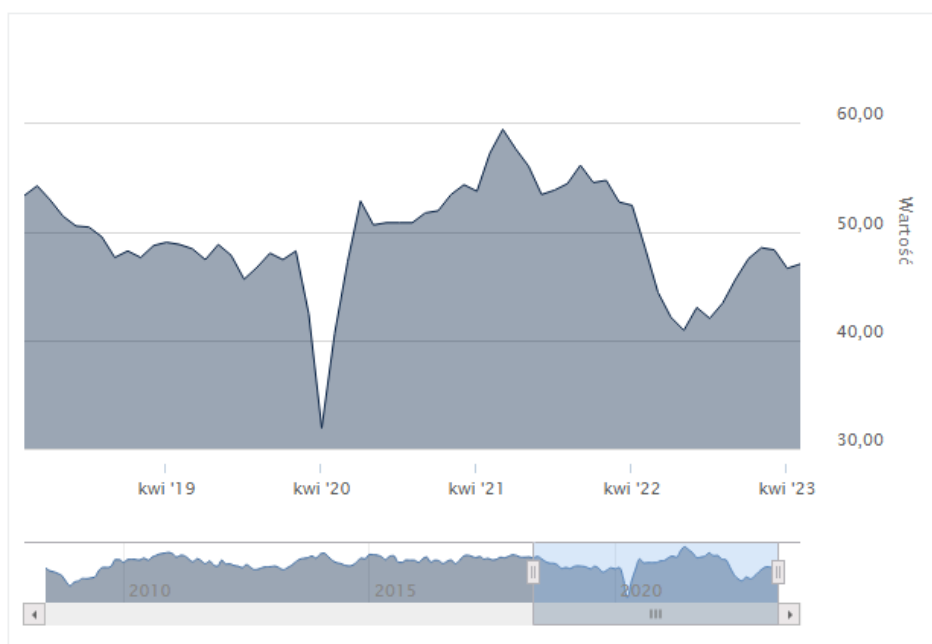


## Inflacja rdr

Ostatnia wartość:	<b>14,70%</b> (IV 2023)
Zmiana:	<b>-1,40 p.p.</b>
Poprzednia wartość:	<b>16,10%</b> (III 2023)
Max 5L:	<b>18,40%</b> (II 2023)
Min 5L:	<b>0,70%</b> (I 2019)
Źródło:	<b>GUS</b>
Kraj:	<b>Polska</b>

3

# Purchasing Managers' Index Polska (47)

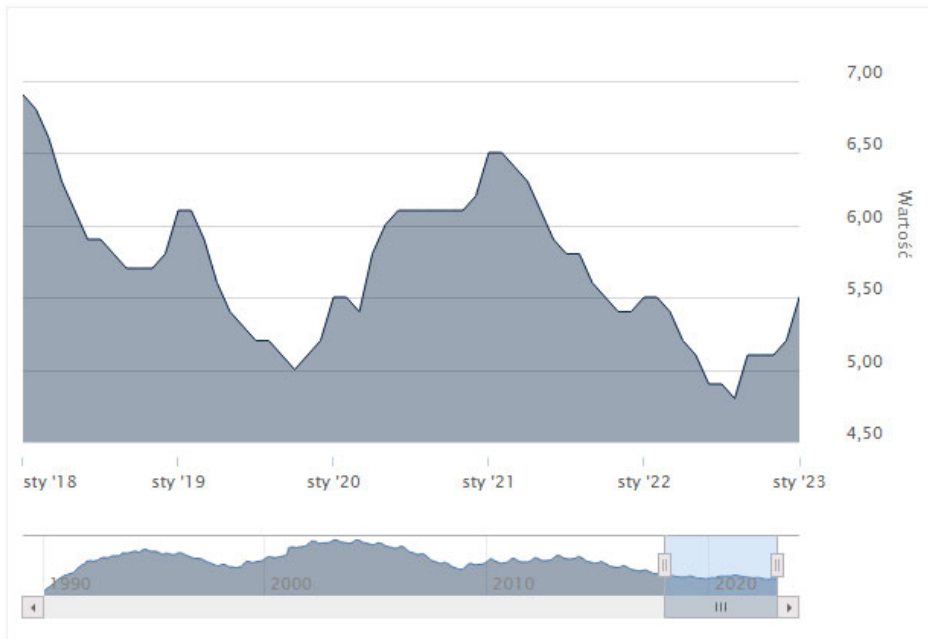


## PMI Polska

Ostatnia wartość:	<b>47,00 pkt</b> (V 2023)
Zmiana:	<b>0,40 pkt</b>
Poprzednia wartość:	<b>46,60 pkt</b> (IV 2023)
Max 5L:	<b>59,40 pkt</b> (VI 2021)
Min 5L:	<b>31,90 pkt</b> (IV 2020)
Źródło:	<b>Bankier.pl</b>
Kraj:	<b>Polska</b>

4

# Unemployment: January–(5,50%), June– 5,4%, THE LOWEST IN EU!!!

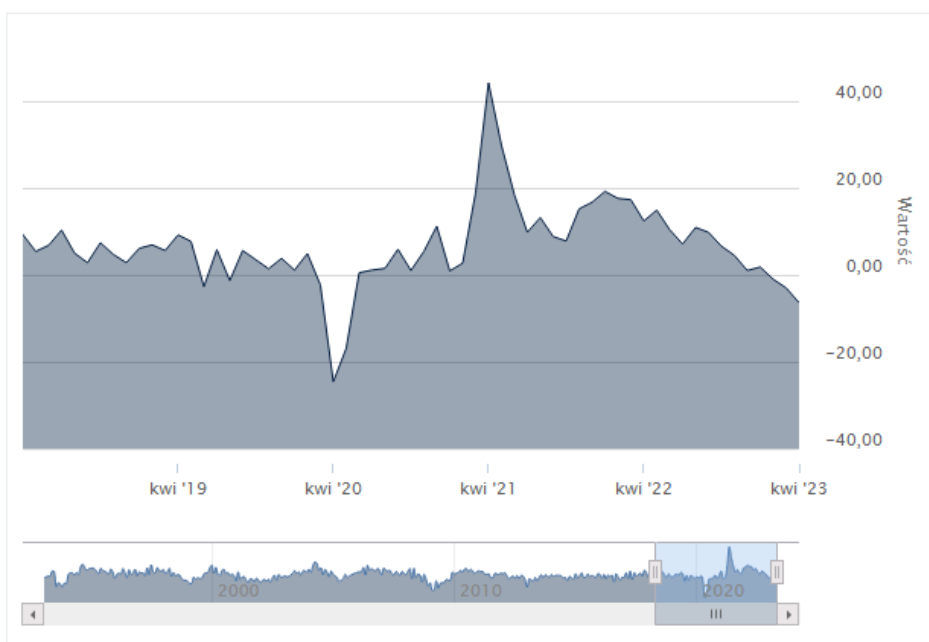


## Stopa bezrobocia

Ostatnia wartość:	<b>5,50%</b> (I 2023)
Zmiana:	<b>0,30 p.p.</b>
Poprzednia wartość:	<b>5,20%</b> (XII 2022)
Max 5L:	<b>6,50%</b> (II 2021)
Min 5L:	<b>4,80%</b> (VIII 2022)
Źródło:	<b>GUS</b>
Kraj:	<b>Polska</b>

5

# Industrial production (-6,40%) y/y



## Produkcja przemysłowa rdr

Ostatnia wartość:	<b>-6,40%</b> (IV 2023)
Zmiana:	<b>-3,40 p.p.</b>
Poprzednia wartość:	<b>-3,00%</b> (III 2023)
Max 5L:	<b>44,20%</b> (IV 2021)
Min 5L:	<b>-24,60%</b> (IV 2020)
Źródło:	<b>GUS</b>
Kraj:	<b>Polska</b>

6

# The International Scientific and Technical Conference NSHP 2023

▶ I would like to invite you for:



▶ See you in Poland!